

Złożenie wniosku -deklaracji dla żłobka KANDYDAT

W skrócie:

1. Rejestracja
2. Uzupelnienie danych kandydata i rodziców
3. Wybranie placówki
4. Oświadczenie i podpis elektroniczny

Zarejestruj się w systemie elektronicznej rekrutacji.

Po prawej REJESTRACJA



Rejestracja nowego użytkownika

Email *

Hasło *

Powtórz hasło *

Zarejestruj się

Wprowadzamy mail i hasło (które zawiera min. 8 znaków, mała, duża litera, znak specjalny)

Po wybraniu Zarejestruj się, na podany adres mail zostanie wysłany link aktywacyjny

Na podany adres email została wysłana wiadomość z linkiem aktywacyjnym. ✕

Logowanie za pomocą loginu i hasła

Zapomniałeś hasła? Kliknij, aby przejść do odzyskiwania hasła.

Link przeniesie do strony logowania i przy kolejnych logowaniach, wybieramy tylko zakładkę ZALOGUJ i podajemy login i hasło.

Treść maila:

Potwierdzenie rejestracji

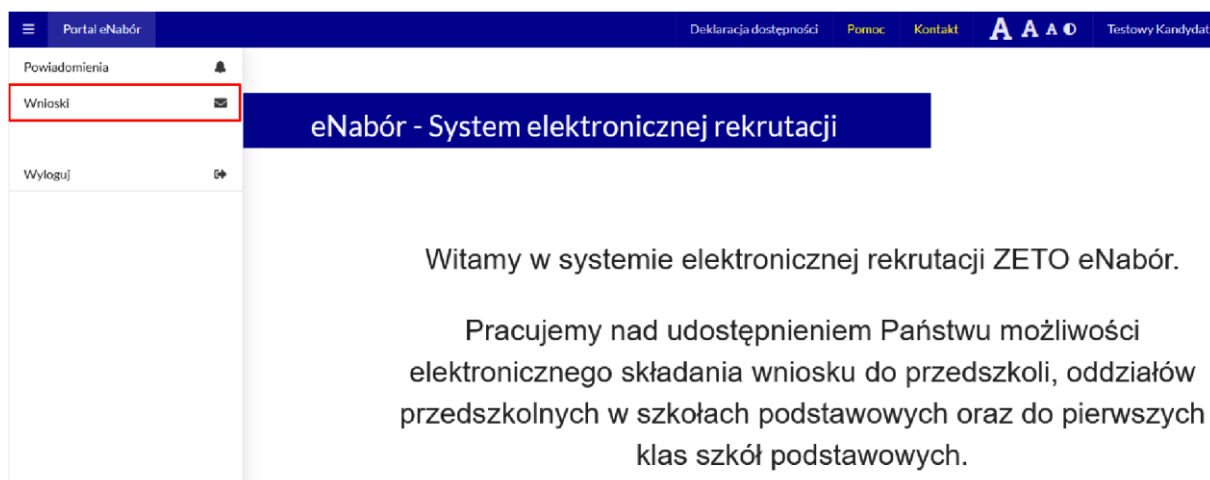
Dzień dobry,

Prosimy o potwierdzenie rejestracji konta w systemie eNabór - System elektronicznej rekrutacji poprzez kliknięcie w poniższy link:

[Potwierdź](#)

Jeśli nie jesteś adresatem tej wiadomości, zignoruj ją.

W celu złożenia kontynuacji:



Portal eNabór

Deklaracja dostępności Pomoc Kontakt A A A O Testowy Kandydat

Powiadomienia

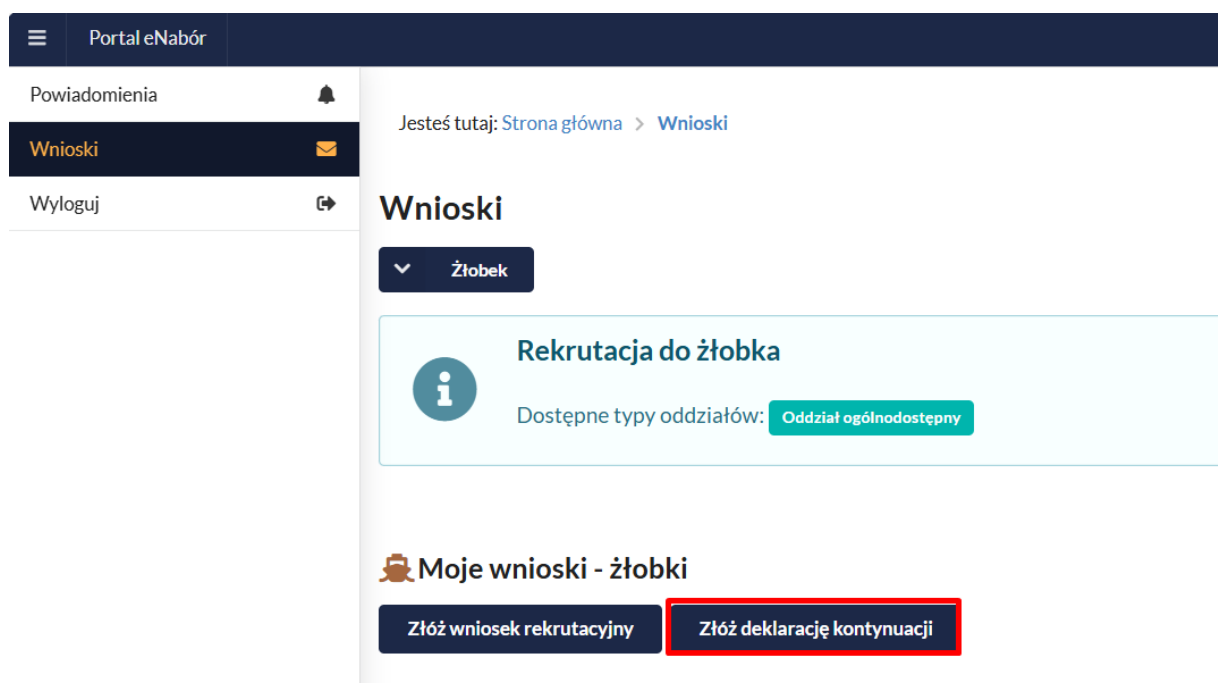
Wnioski

Wyloguj

eNabór - System elektronicznej rekrutacji

Witamy w systemie elektronicznej rekrutacji ZETO eNabór.

Pracujemy nad udostępnieniem Państwu możliwości elektronicznego składania wniosku do przedszkoli, oddziałów przedszkolnych w szkołach podstawowych oraz do pierwszych klas szkół podstawowych.



Portal eNabór

Powiadomienia

Wnioski

Wyloguj

Jesteś tutaj: [Strona główna](#) > [Wnioski](#)

Wnioski

▼ Żłobek

Rekrutacja do żłobka

Dostępne typy oddziałów: [Oddział ogólnodostępny](#)

Moje wnioski - żłobki

Złóż wniosek rekrutacyjny **Złóż deklarację kontynuacji**

W kolejnym kroku, uzupełnij dane osobowe kandydata, preferencje co do godzin pobytu, posiłki (nie dotyczy oddziałów przy szkołach podstawowych, wówczas proszę te pola pozostawić puste) oraz rodziców.

Portal eNabór Pomoc Kontakt A A A O USER Użytkownik 20

Powiadomienia Wnioski Wyloguj

Kandydat Uzupelnienie danych kandydata
Rodzice / opiekunowie Uzupelnienie danych rodziców / opiekunów
Preferencje Wybór placówki
Załączniki Spełniane kryteria, dodatkowe załączniki
Wniosek Generowanie i złożenie wniosku

Etap I - Uzupelnienie danych kandydata

Deklaracja kontynuacji

Dane kandydata **Adres zamieszkania kandydata**

Kandydat jest obcokrajowcem

Imię *
Drugie imię
Nazwisko *
PESEL *
Data urodzenia *

Miejscowość *
Ulica
Numer domu * Numer lokalu
Kod pocztowy * Poczta *

[Wróć na listę](#) [Następny etap](#)

Dane rodziców/opiekunów:

Portal eNabór Pomoc Kontakt A A A O USER Użytkownik 20

Powiadomienia Wnioski Wyloguj

Kandydat Uzupelnienie danych kandydata
Rodzice / opiekunowie Uzupelnienie danych rodziców / opiekunów
Preferencje Wybór placówki
Załączniki Spełniane kryteria, dodatkowe załączniki
Wniosek Generowanie i złożenie wniosku

Etap II - Uzupelnienie danych rodziców / opiekunów

Dane Matki / Opiekuna prawnego **Dane Ojca / Opiekuna prawnego**

Brak danych

Imię *
Nazwisko *
PESEL, Seria i numer dokumentu tożsamości - gdy nie nadano *
Adres e-mail * Nie posiada
Numer telefonu * Nie posiada

Brak danych

Imię *
Nazwisko *
PESEL, Seria i numer dokumentu tożsamości - gdy nie nadano *
Adres e-mail * Nie posiada
Numer telefonu * Nie posiada

Adres zamieszkania **Adres zamieszkania**

Następny etap – wybierz żłobek, w którym będzie kontynuowana opieka i jeśli są dostępne to określamy wstępnie godziny pobytu dziecka.

Portal eNabór Pomoc Kontakt A A A USER Użytkownik 20

Powiadomienia

Wnioski

Wyloguj

Kandydat
Uzupelnienie danych kandydata

Rodzice / opiekunowie
Uzupelnienie danych rodziców / opiekunów

Preferencje
Wybór placówki

Załączniki
Spełniane kryteria, dodatkowe załączniki

Wniosek
Generowanie i złożenie wniosku

Etap III - Wybór żłobka

Godziny pobytu dziecka

Od *

Do *

WYBÓR 1 ŻŁOBKA

Żłobek
Dostępne typy oddziałów: Oddział ogólnodostępny

Wybieram

Po wybraniu placówki „Chcę zakończyć wybór”:

WYBÓR 1 ŻŁOBKA

Wybrana szkoła: Żłobek

Zmień wybór żłobka

Chcę zakończyć wybór

I Następny etap:

Poprzedni etap

Następny etap

Na IV etapie mamy kryteria i załączniki, jeśli nie są wymagane to pole będzie puste, proszę wybrać Następny etap.

Portal eNabór Pomoc

Powiadomienia

Wnioski

Wyloguj

Jesteś tutaj: [Strona główna](#) > [Wnioski](#) > Nowy wniosek: **Etap IV** Wersja testowa: 1.7.6 Baza

 Kandydat Uzupełnienie danych kandydata	 Rodzice / opiekunowie Uzupełnienie danych rodziców / opiekunów	 Preferencje Wybór placówki	 Załączniki Spełnianie kryteriów
--	--	--	---

Nie znaleziono kryteriów do oznaczenia, można przejść do następnego etapu.

[< Poprzedni etap](#) [Następny etap >](#)

Ostatni ekran do podsumowanie i złożenie podpisu elektronicznego.

Portal eNabór We

Powiadomienia

Wnioski

Wyloguj

Jesteś tutaj: [Strona główna](#) > [Wnioski](#) > Nowy wniosek: **Generowanie i złożenie wniosku**

 Kandydat Uzupełnienie danych kandydata	 Rodzice / opiekunowie Uzupełnienie danych rodziców / opiekunów	 Preferencje Wybór placówki
--	--	--

Pamiętaj, wniosek należy przesłać.

To już ostatni krok, należy:

- sprawdzić wprowadzone dane,
- potwierdzić wymagane oświadczenia,
- przesłać wniosek.

Generowanie i złożenie wniosku

Deklaracja o kontynuowaniu wychowania przedszkolnego

Dane kandydata

Oświadczenia

Oświadczam/my, że podane informacje są zgodne ze stanem faktycznym i jestem/jesteśmy świadoma/y/i odpowiedzialności karnej za złożenie

[Wróć na listę](#) [← Poprzedni etap](#) [Złóż deklarację →](#)

Potwierdzamy oświadczenie i wybieramy ZŁÓŻ DEKLARACJĘ.

Kolejny ekran:

Portal eNabór Pomoc

Powiadomienia 🔔

Wnioski ✉️

Wyloguj 👤

Jesteś tutaj: [Strona główna](#) > [Wnioski](#) > [Nowy wniosek: Generowanie i złożenie wniosku](#) > [Widok uproszczony](#) Wersja testowa: 1.7.6 Baza danych

Szczegóły wniosku do przedszkola

Deklaracja o kontynuowaniu wychowania przedszkolnego

✓ Wniosek został złożony

Dziękujemy za złożenie wniosku.

Co dalej?

- Prześlij dodatkowe dokumenty (o ile są dostępne),
- Złóż podpis elektroniczny z wykorzystaniem usługi **ePuap 2** (wymagane posiadanie profilu zaufanego),
- Nie masz możliwości złożenia podpisu elektronicznego?
Pobierz wniosek w formacie PDF, wydrukuj, podpisz i dostarcz do placówki pierwszego wyboru.

[Sprawdź dostępne czynności](#) [Założ profil zaufany](#)

Katarzyna Wołek

Deklarację musimy podpisać elektronicznie Profilem Zaufanym.

UWAGA:

W zależności od Regulaminu może być wymagany podpis obojga rodziców, wówczas należy pamiętać aby po złożeniu podpisu przez jednego z rodziców/opiekunów wylogować się z ePUAP.

Podpis elektroniczny zgłoszenia:

Wysłana deklaracja kontynuacji poprzez system do elektronicznej rekrutacji powinna zostać niezwłocznie podpisana przez rodziców/ opiekunów prawnych.

Podpisu można dokonać elektronicznie przez Profil Zaufany (w wypadku braku podpisu, zgłoszenie należy wydrukować i zanieść osobiście do placówki).

W podglądzie, na dole strony – pojawi się możliwość podpisania wniosku przez wskazanych na etapie wypełniania danych rodziców/ opiekunów prawnych.

Należy kliknąć w pole: *Podpisz wniosek* (jako np. mama lub jako np. tata, adekwatnie do osoby).

Uwaga: Brak podpisu nie blokuje obsługi deklaracji, jest ona nadal widoczna dla pracownika, który może ją procedować elektronicznie. Może też ją zwrócić z powodem „brak podpisu”.

Po wybraniu **PODPISZ WNIOSEK** przeniesie nas na ePUAP

Powiadomienia

Wnioski

Wyloguj

LP.	Żłobek	Kolejność wyboru	Status	Przypisana grupa	Kategoria wiekowa	Pozycja w kolejce	Przedawnienie	Złożono odwołanie	Dos
1	Żłobek	1	Oczekuje						

Dokumenty do pobrania

Poniżej mogą się znaleźć dokumenty, które należy wydrukować, uzupełnić i dostarczyć do żłobka

LP.	Żłobek	Dokumenty
1	Żłobek	-- nie znaleziono dokumentów dla wybranego żłobka --

Podpis elektroniczny

Podpis nie został złożony lub jest niekompletny.

Podpis Matki / Opiekuna prawnego Podpis Ojca / Opiekuna prawnego

Podpisz wniosek Podpisz wniosek

Wróć na listę Generuj pdf Pełny podgląd Rezygnacja



[Kod źródłowy dokumentu.xml \(użytkownik zaawansowany\)](#)

 **Uwaga!** Jeśli widzisz błędy na podglądzie dokumentu, wróć do edycji.

WRÓĆ DO USŁUGI

PODPISZ I WYŚLIJ



✓ Podpis zaufany

Podpis osobisty

Podpis kwalifikowany



Podpis zaufany

Do złożenia podpisu zaufanego wykorzystasz profil zaufany lub e-dowód

PRZEJDŹ DO PODPISU

wyberz sposób złożenia podpisu zaufanego

Profil zaufany

Do złożenia podpisu zaufanego użyjesz profilu zaufanego

Profil osobisty w e-dowodzie

Do złożenia podpisu zaufanego użyjesz profilu osobistego

[WRÓĆ DO WYBORU PODPISU](#)

Możemy zalogować się profilem lub skorzystać z opcji logowania przez BANK.

Zaloguj się za pomocą nazwy użytkownika lub adresu e-mail

PL | UA

Nazwa użytkownika lub adres e-mail

[Nie pamiętam nazwy użytkownika](#)

Hasło

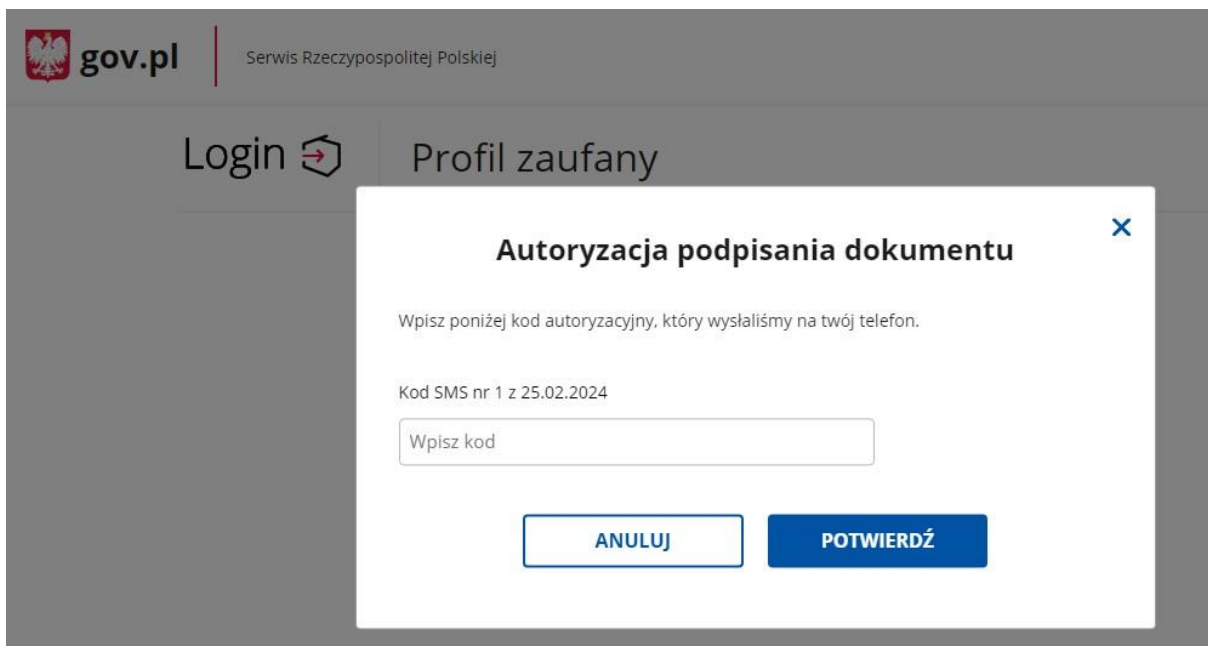
[Nie pamiętam hasła](#)

[ZALOGUJ SIĘ](#)

Zaloguj się przy pomocy banku lub innego dostawcy

LUB





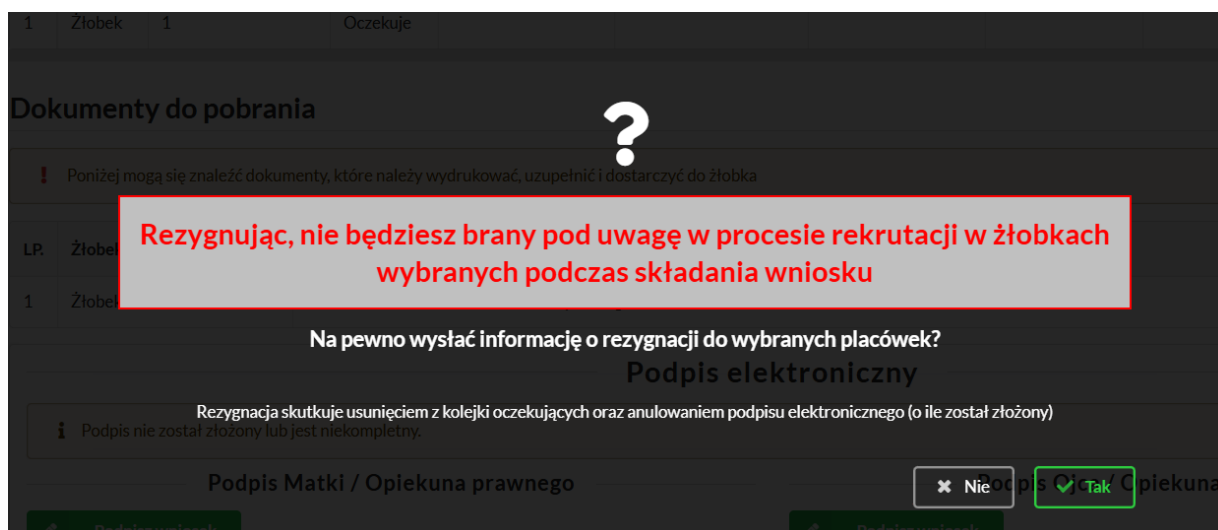
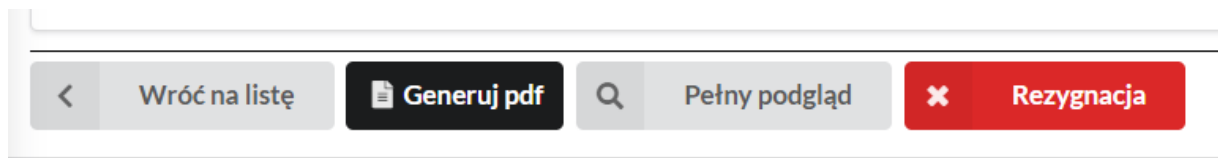
Po złożeniu podpisu wrócimy na ostatni ekran wniosku i tam proszę zaznaczyć **OŚWIADCZENIE** i wybrać **ZŁOŹ DEKLARACJĘ**:

The screenshot shows the 'Portal eNabór' interface. On the left is a sidebar with 'Powiadomienia', 'Wnioski', and 'Wyloguj'. The main content area shows a form with the following sections: 'Wybrane przedszkole' (Publiczne Przedszkole Samorządowe w Laskach, Adres: Laski Lipowa 34 63-620 Trzcinica), 'Przesłane skany dokumentów' (Brak danych), and 'Podpis elektroniczny' (Formularz rekrutacyjny podpisany elektronicznie przez Matkę/ Opiekuna prawnego dnia: 2024-02-25 09:44:07). Below this is a red-bordered box with a warning icon and the text: 'Wymagane potwierdzenie przed przesłaniem wniosku.' and a checkbox: 'Oświadczam, że dane przedłożone w niniejszym wniosku są zgodne ze stanem faktycznym i jestem świadomy odpowiedzialności karnej za złożenie fałszywych informacji.' At the bottom, there are navigation buttons: 'Wróć na listę', 'Poprzedni etap', and 'Złóż deklarację'. A red arrow points to the 'Złóż deklarację' button.

DEKLARACJA ZOSTAŁA PODPISANA I ZŁOŻONA.


NIE MA KONIECZNOŚCI SKŁADANIA JAKICHKOLWIEK DODATKOWYCH DOKUMENTÓW W PLACÓWCE.


UWAGA: Jeśli chcemy wycofać deklarację lub jakieś dane wymagają poprawy wówczas możemy skorzystać z opcji Rezygnacja




Deklaracja zostanie wycofana, ale dane nie będą utracone. Nie ma konieczności składania drugiej deklaracji, gdyż wystarczy edytować, poprawić dane i przestać ponownie.

Portal eNabór

Powiadomienia 


Wnioski 


Wyloguj 

Moje wnioski - żłobki

[Złóż wniosek rekrutacyjny](#) [Złóż deklarację](#)

W przypadku braku podpisu elektronicznego pierwszego wyboru.

Imię	Ewa
Nazwisko	Wolak
Paszport	rerey
Rekrutacja	Żłobek 2025
Data złożenia	Wniosek nie został złożony
Podpis elektroniczny	Brak podpisu
Dostępny	 Udostępnij wniosek

 [Edytuj](#)

! Wniosek wycofany - edytuj i prześlij ponownie


Po przejściu kolejnych etapów mamy możliwość **Przesłania ponownie**.

Oświadczenia

Oświadczam, że dane przedłożone w niniejszym wniosku są zgodne ze stanem faktycznym i jestem świadomy odpowiedzialności karnej za złożenie fałszywych informacji.*

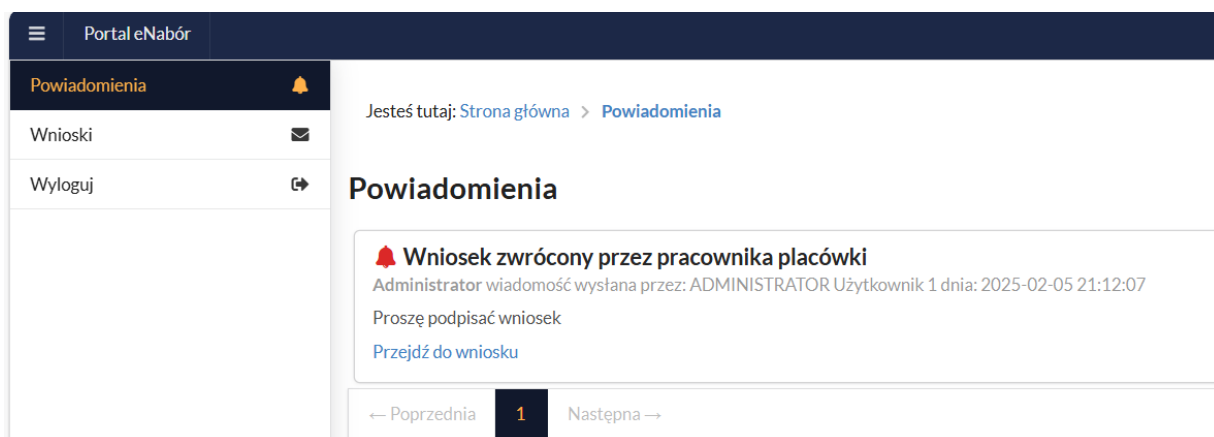
[Wróć na listę](#) [Poprzedni etap](#) [Prześlij ponownie](#)

Po złożeniu jest też dostępna opcja wygenerowania PDF i wydrukowania.

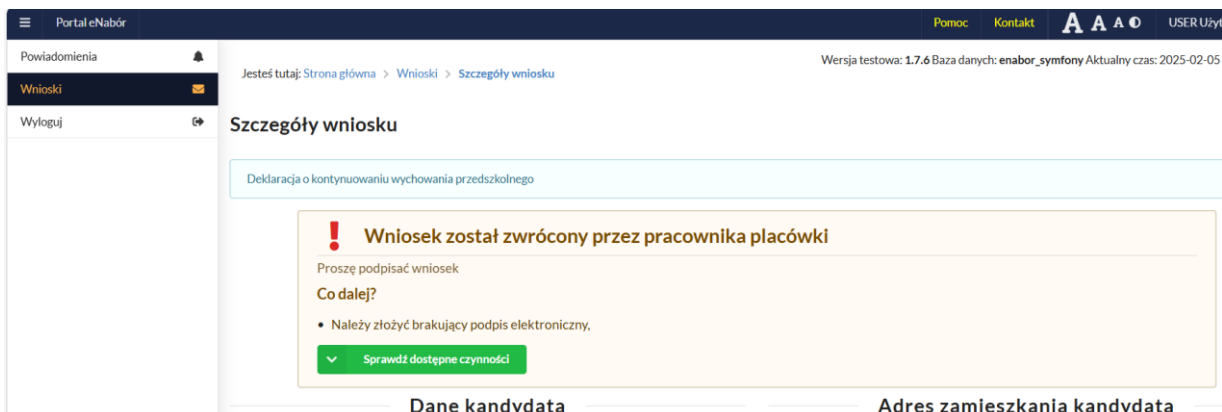


WAŻNE: Może się zdarzyć, że pracownik dokona zwrotu deklaracji.

Wówczas zostanie wysłany mail z informacją o zwrocie, a po zalogowaniu będzie widoczne nowe powiadomienie:



Po wybraniu opcji **Przejdź do wniosku**, pojawi się informacja o przyczynie zwrotu i dostępne czynności.



Jeśli powodem jest brak podpisu, wówczas po podpisaniu deklaracji pojawi się komunikat i deklaracja zostanie automatycznie przekazana ponownie do obsługi:

The screenshot shows the user interface of the ZetoeNabór portal. On the left is a navigation menu with 'Wnioski' selected. The main content area displays a green confirmation message: '✓ Podpis elektroniczny' and 'Wniosek został podpisany oraz przesłany do placówki pierwszego wyboru w celu dalszej weryfikacji.' Below this is a section titled 'Szczegóły wniosku' containing a light blue box with the text 'Deklaracja o kontynuowaniu wychowania przedszkolnego'. The top of the page features a dark header with 'Portal eNabór', 'Pomoc', 'Kontakt', and accessibility icons. A breadcrumb trail reads 'Jesteś tutaj: Strona główna > Wnioski > Szczegóły wniosku' and a version notice 'Wersja testowa: 1.7.6 Baza danych: enabor_symfony Aktualny cz...